

# Lab 2: CSS3 Avanzato

## Obbiettivo del laboratorio

In questo laboratorio applicherete i concetti avanzati di CSS3 visti in aula per migliorare la pagina web costruita nel primo laboratorio.

## Descrizione dell'attività

L'attività prevede l'integrazione di tecniche avanzate di CSS3 per ottimizzare il layout e la responsività dell'applicazione. In particolare, dovrete:

1. Replicare il layout a due colonne dell'applicazione (Figura 1) utilizzando il **flexbox** di CSS3.
2. Rendere il layout responsive attraverso **media queries**, in modo che si adatti automaticamente per la visualizzazione su tablet (Figura 2) o smartphone (Figura 3). Scegliete uno dei due layout, mentre l'altro è opzionale.

Come per il primo laboratorio, anche in questo laboratorio **NON** è richiesta l'implementazione di funzionalità reali; l'obiettivo è solo creare l'aspetto visivo dell'applicazione secondo i mock-up presentati, utilizzando testi e immagini statiche.

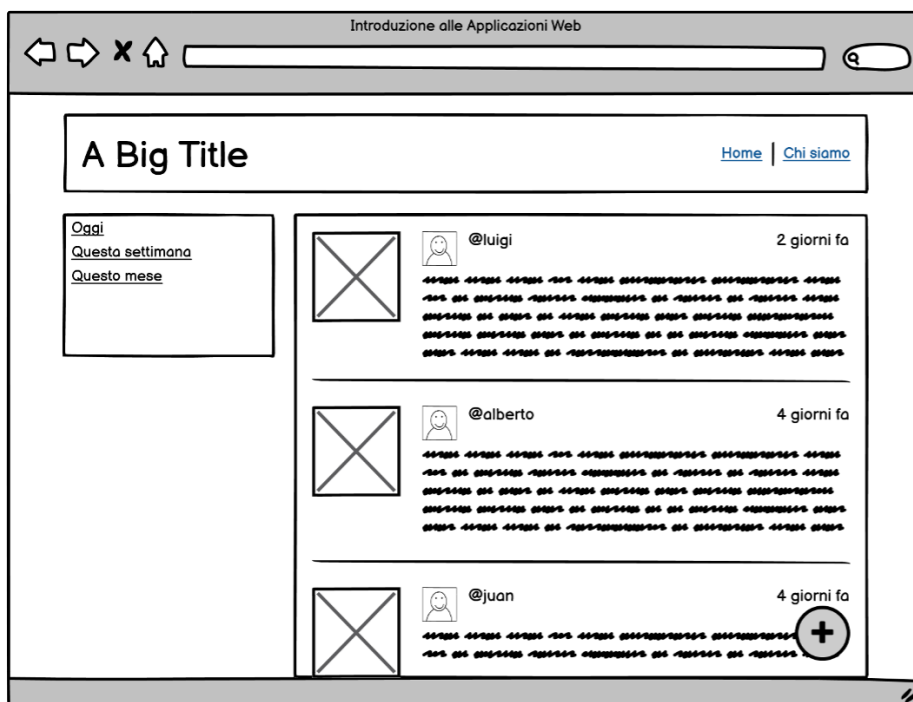


Figura 1: Mock-up della home page del social network su un computer desktop.




Figura 2: Mock-up della home page del social network su un tablet.




Figura 3: Mock-up della home page del social network su uno smartphone.